

# CAMSO WHL 753R

ANTES SOLIDEAL SRGP



CARGADORES  
DE RUEDAS



MOTONIVE-  
LADORAS



CAMIONES  
ARTICULADOS



## DESEMPEÑO RADIAL, VERSATILIDAD Y DURABILIDAD

Ofrece un rendimiento, una versatilidad y una durabilidad excelentes. Ofrece una mejor estabilidad, calidad de conducción y tracción, lo que lo convierte en la mejor opción, tanto para aplicaciones de una como de dos estrellas.

[camso.co](http://camso.co)

## RENDIMIENTO

VIDA ÚTIL DEL NEUMÁTICO



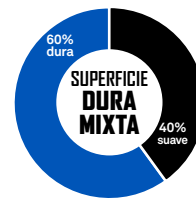
RESISTENCIA A LA PENETRACIÓN



TRACCIÓN



# CAMSO WHL 753R



## CARCASA REFORZADA PARA USO RUDO «DUAL STAR»

- Mejora la estabilidad y es idónea para aplicaciones de una y dos estrellas

## BANDA DE RODAMIENTO CON BLOQUES CÓNICOS DESCENTRADOS

- Reduce las vibraciones y aumenta la comodidad en la conducción



## DISEÑO DE BANDA DE RODAMIENTO OPTIMIZADO

- Excelente durabilidad y bajo índice de desgaste

## DISEÑO ESCALONADO NO DIRECCIONAL

- Maximiza la autolimpieza de la banda de rodamiento para una tracción óptima

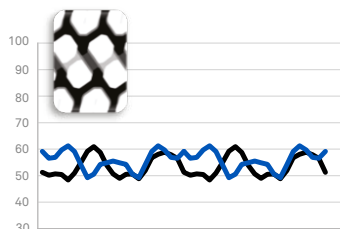
MEDIDA	TIPO	MEDIDA DEL RIN	DIMENSIONES			APLICACIÓN	SÍMBOLO DE VELOCIDAD	ÍNDICE DE CARGA	PRESIÓN DE INFLADO [kPa] [PSI] Y CAPACIDAD DE CARGA [kg] [lb]										
			Diámetro exterior [mm] [pulg.]	Ancho de sección [mm] [pulg.]	Profund. banda rodam. orig. [mm] [32.ººº]				kPa	200	250	300	350	400	450	500	550	600	650
										PSI	29	36	44	51	58	65	73	80	87
17.5R25	TBLS	14.00/1.5	1348	469	28	Cargador *	A2	182	kg	3650	4250	4850	5600	6000	6500	7100	7500	8000	8500
						lb	8050	9350	10700	12300	13200	14300	15700	16500	17600	18700			
			53.1	18.5	35	Camión articulado**	B	167	kg	-	-	3550	4000	4375	4750	5150	5450 (5.25)	-	-
20.5R25	TBLS	17.00/2.0	1492	548	33	Cargador *	A2	193	kg	4750	5600	6300	7100	8000	8750	9500	10000	10900	11500
						lb	10500	12300	13900	15700	17600	19300	20900	22000	24000	25400			
			58.7	21.6	42	Camión articulado**	B	177	kg	-	-	4750	5300	5800	6500	6900	7300 (5.25)	-	-
23.5R25	TBLS	19.50/2.5	1615	624	35	Motoniveladora*	A8	153	kg	2650	3075	3650	4000	4375	4750	-	-	-	-
						lb	5840	6800	8050	8800	9650	10500	-	-	-	-			
			63.6	24.6	44	Motoniveladora*	A8	161	kg	3450	4125	4625	-	-	-	-	-	-	-
26.5R25	TBLS	22.00/3.0	1746	704	40	Cargador *	A2	209	kg	6000	7100	8250	9250	10300	11200	12150	12850	13600	14500
						lb	13200	15700	18200	20400	22700	24700	26800	28300	30000	32000			
			68.7	27.7	50	Camión articulado**	B	185	kg	-	-	6000	6700	7500	8250	9000	9250 (5.25)	-	-
29.5R25	TBLS	25.00/3.5	1870	782	40	Motoniveladora*	A8	170	kg	4500	5300	6000	-	-	-	-	-	-	-
						lb	9900	11700	13200	-	-	-	-	-	-	-			
			73.6	30.8	50	Camión articulado**	B	200	kg	-	-	9250	10300	11500	12500	13600	15000 (5.25)	-	-
29.5R25	TBLS	25.00/3.5	1870	782	40	Motoniveladora*	A8	170	kg	4500	5300	6000	-	-	-	-	-	-	-
						lb	9900	11700	13200	-	-	-	-	-	-	-			
			73.6	30.8	50	Camión articulado**	B	200	kg	-	-	9250	10300	11500	12500	13600	15000 (5.25)	-	-

### NEUMÁTICO NUEVO

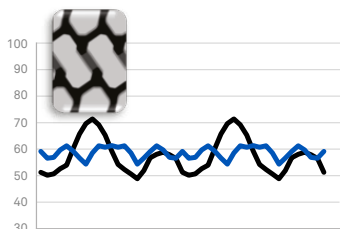
Coefficiente bloque/vacío: 55%

### NEUMÁTICO DESGASTADO 25%

Coefficiente bloque/vacío: 65%



VARIACIÓN DE LÍNEA DE CONTACTO (vibración)



VARIACIÓN DE LÍNEA DE CONTACTO (vibración)

### CAMSO WHL 753R

#### COMPETIDOR 1

**Diseño de banda de rodamiento patentado para minimizar las vibraciones:** Las altas vibraciones al trabajar sobre superficies duras pueden afectar la comodidad del operario y el desempeño general de la máquina. El neumático Camso WHL 753R ofrece una **mejor calidad de conducción** durante toda la vida útil de la banda de rodamiento.

DISTRIBUIDOR AUTORIZADO:

camso.co



ANTIGUAMENTE CONOCIDA COMO CAMOPLAST SOLIDALE